



HACIENDA
SECRETARÍA DE HACIENDA Y CRÉDITO PÚBLICO



DALE PLAY A TU DINERO

GUÍA PARA JÓVENES DE 12 A 17 AÑOS





COMISIÓN NACIONAL PARA LA PROTECCIÓN
Y DEFENSA DE LOS USUARIOS DE
SERVICIOS FINANCIEROS

PRESIDENTE

Oscar Rosado Jiménez

VICEPRESIDENTE TÉCNICO

Luis Fabre Pruneda

**DIRECTOR GENERAL DE
EDUCACIÓN FINANCIERA**

Wilfrido Perea Curiel

**DIRECTOR DE FOMENTO AL DESARROLLO
DE CAPACIDADES FINANCIERAS**

Mauricio Ondarreta Huerta

Redacción

Estefania López Ávila

Sergio Isaid Vera Morales

Diseño

Ana Luisa Vargas Urquijo

Paola Espinosa Pérez



GOBIERNO DE
MÉXICO

¿Te gustaría aprender a manejar tu dinero?

Cada día te enfrentas a situaciones donde **OCUPAS DINERO**, desde comprar en la tiendita de la esquina, transportarte de un lugar a otro, hasta comprar un nuevo celular.

CON EDUCACIÓN FINANCIERA

CUANDO SEAS MAYOR, TU FUTURO SERÁ MEJOR.

¿QUÉ ESPERAS?, ¡PON MANOS A LA OBRA Y DALE PLAY A TU DINERO!



Un VIAJE por la HISTORIA del DINERO



5000 a.C.

AL INICIO LAS PERSONAS ENCONTRARON UNA FORMA PARA CAMBIAR ARTÍCULOS POR OTROS QUE NECESITABAN, A ESTO LE LLAMARON TRUEQUE.



4000-1000 a.C.



POR LO COMPLICADO QUE ERA INTERCAMBIAR OBJETOS GRANDES Y PESADOS, SE BUSCÓ UNA FORMA MÁS PRÁCTICA, POR LO QUE SE OPTÓ POR CAMBIAR AQUELLO QUE NECESITABAN POR SEMILLAS DE CACAO, SAL, CONCHAS Y OTROS OBJETOS QUE SE CONSIDERABAN VALIOSOS.

600 a.C.

ALGUIEN DESCUBRIÓ QUE METALES COMO EL COBRE, ORO Y LA PLATA VALÍAN POR SÍ MISMOS Y QUE SE PODÍAN MOLDEAR MUY FÁCIL, ASÍ SE ACUÑARON LAS PRIMERAS MONEDAS CUYO VALOR LO DEFINÍA SU PESO Y EL MATERIAL DEL QUE ESTABAN HECHAS.





Imperio Romano 450 a. C.

Los romanos implementaron leyes en temas de dinero. Debido a que el interés que cobraban por un préstamo era muy elevado en esa época, ellos emitieron decretos donde prohibían que los intereses fueran mayores al 12%.




Año 100 a.C.

EN CHINA, CUANDO HUBO MENOS COBRE CON EL QUE FABRICABAN SUS MONEDAS, EL GOBIERNO DECIDIÓ UTILIZAR "NOTAS DE VALOR", LAS CUALES SE CONVIRTIERON EN LO QUE FUERON LOS **PRIMEROS BILLETES**.



1833


AÚN CUANDO YA SE USABAN PARA PAGAR, FUE HASTA 1833 QUE LOS BILLETES TUVIERON RECONOCIMIENTO OFICIAL COMO MONEDA LEGAL.



1844

Se establece el Banco Real de Inglaterra como el primer Banco Central y de Emisión, lo que en nuestro caso es el Banco de México, que se dedica a mantener la estabilidad de precios, procurar el sano desarrollo del sistema financiero y garantizar el buen funcionamiento de los sistemas de pago.





1944

Después de la segunda Guerra Mundial, se celebraron los acuerdos de Bretton Woods en Nueva Hampshire, EUA, donde se decidió instaurar el dólar estadounidense como moneda internacional, rol que tenía hasta ese momento el oro.



1949

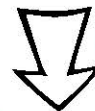


LA PRIMERA TARJETA DE CRÉDITO SURTIÓ EN 1949, AL TRATAR DE PAGAR EN UN RESTAURANTE EN NUEVA YORK, A FRANK MCNAMARA SE LE OLVIDÓ CARGAR DINERO, POR LO QUE TUVO QUE LLAMAR A SU ESPOSA PARA QUE PAGARA LA CENA. DEBIDO A ESTO, DECIDIÓ BUSCAR UN SISTEMA SEGURO Y PERSONAL DE PAGO PARA USARLO EN VARIOS RESTAURANTES.



1958

PARA ESTE AÑO, LA INSTITUCIÓN FINANCIERA BANK OF AMERICA, EMITIÓ LA PRIMERA TARJETA DE CRÉDITO COMO LA CONOCEMOS ACTUALMENTE.



1965



EL BRITÁNICO JOHN SHEPERD-BARRON VIVÍA JUNTO CON SU ESPOSA EN EL CAMPO, Y PARA TENER DINERO DEBÍA CAMBIAR SU CHEQUE EN EL BANCO UBICADO LEJOS DE SU HOGAR. ANTE ESTO, INVENTÓ UN MODELO DE CAJERO AUTOMÁTICO, PRECURSOR DE LOS ACTUALES, QUE EN LUGAR DE TARJETAS USABA CHEQUES.

2009



SURGEN LAS MONEDAS ELECTRÓNICAS, LA PRIMERA QUE EMPEZÓ A OPERAR FUE EL BITCOIN Y HAN SURGIDO MUCHAS OTRAS CON DIFERENTES CARACTERÍSTICAS, AUNQUE SON POCOS LOS LUGARES Y COMPRAS EN QUE SON ACEPTADAS, PUES AÚN FALTAN NORMAS AL RESPECTO.

¿Sabías que cada año, *The International Bank Society* realiza un ranking de los billetes más bellos?



En 2016 entró en dicho ranking el billete de 500 pesos, en su edición de DIEGO RIVERA Y FRIDA KAHLO.

Como ya viste, el dinero fue evolucionando hasta llegar al que hoy utilizas.





**AHORA QUE YA
SABES CÓMO
SURGIÓ EL
DINERO...**

**¿
SABES CÓMO
MANEJARLO BIEN**



**AQUÍ VAS A CONOCER
ALGUNAS PISTAS.....**

PRIMERO DEBES PENSAR EN ALGO:
¿SIEMPRE LO QUE TE GUSTA, ES
ALGO QUE NECESITAS?

Ahora que eres joven, es normal que en tu casa te den lo que necesitas y alguna que otra cosa que deseas.

Pero cuando crezcas y comiences a ganar tu propio dinero, tú serás el responsable de que te rinda más.

Por eso, diferenciar desde ahora entre lo que **necesitas** y lo que **deseas** es esencial para que uses **mejor tu dinero**.





Lo que

NECESITAS

ES LO BÁSICO PARA SOBREVIVIR. SON AQUELLAS COSAS COMO LA COMIDA, ROPA, TRANSPORTE Y EL LUGAR DONDE VIVES.

VS

Lo que

DESEAS

ES LO QUE TE PROVOCA QUERER POSEER ALGO QUE TE AGRADA, COMO: UN CELULAR, IR AL CINE, COMPRAR UN VIDEOJUEGO, ETC.

¡CONÓCETE!

AHORA DATE CUENTA
SI LO QUE QUIERES
COMPRAR ES PORQUE
LO NECESITAS O
PORQUE LO DESEAS.

- ◆ ¿Tu compra podría **ESPERAR UN TIEMPO?**
- ◆ ¿Lo quieres sólo porque tus **AMIGOS LO TIENEN?**
- ◆ ¿Consideras **NECESARIO COMPRARLO?**

SI RESPONDISTE QUE SÍ A LA MAYORÍA DE LAS PREGUNTAS,
LO QUE QUIERES COMPRAR ES SÓLO UN DESEO. ASÍ QUE
PIENSA BIEN SI VALE LA PENA GASTAR TU DINERO O SI ES
MEJOR GUARDARLO PARA ALGO QUE NECESITES O HASTA PARA
LOGRAR UNA META QUE TE PROPONGAS.



Una

META

**ES ALGO QUE BUSCAS
ALCANZAR Y PARA LOGRARLA
NECESITAS REALIZAR UNA
SERIE DE ESFUERZOS, SER
ORDENADO Y DISCIPLINADO.**



ASÍ QUE DEFINE TUS METAS, ORDÉNALAS Y PIENSA CUÁNTO DINERO VAS A OCUPAR EN LOGRARLAS.

Recuerda que el dinero se obtiene con esfuerzo. Adicional al dinero que te den en casa, realiza tareas por las cuales te podrían pagar a parte de las que tienes por obligación, como: ayudar a lavar los trastes cuando no te toca, cortar el pasto, limpiar el jardín, reciclar, vender algo que ya no necesitas, etc.

Al utilizar bien **TU DINERO**, lograrás tus metas más fácil y antes de lo que piensas.



ESTABLECE Y ESCRIBE

TUS METAS

CONSIDERA LO SIGUIENTE:

- 1 ¿Qué es lo que quieres lograr?
- 2 ¿Cuánto cuesta alcanzar esa meta?
- 3 ¿Qué necesitas, a parte de dinero para lograrla?
- 4 ¿En cuánto tiempo la podrás realizar?
- 5 ¿Qué esfuerzos debes hacer para conseguirla?



BORRA DE TU LISTA AQUELLOS SUEÑOS QUE NO SEAN POSIBLES DE ALCANZAR, COMO VIAJAR A OTRO PLANETA O COMBATIR EL CRIMEN CON UN DISFRAZ. PIENSA EN FUTUROS LOGROS QUE PODRÁS CONSEGUIR CON TU PROPIO ESFUERZO.

**¿Y SI NO TE ALCANZA
PARA LA SEMANA?**

Entonces, fíjate en lo que gastas

**¿ALGUNA VEZ TE HAS PUESTO
A PENSAR EN QUÉ
GASTAS CADA PESO?**

**QUIZÁ NO SEPAS A DETALLE
EN QUÉ USAS TU DINERO,
PERO SEGURO SE TE VA EN
COSAS DE POCO VALOR.**

GASTOS



**POR ESO ES RELEVANTE QUE
REGISTRES POR ESCRITO
CADA GASTO QUE REALIZAS,
HASTA EL MÁS MÍNIMO.**

**Así podrás ordenar tu dinero
y lograrás más cosas con él.**

**SEGÚN UNA ENCUESTA SÓLO EL 29.9%
DE LAS PERSONAS REGISTRAN SUS
GASTOS POR ESCRITO.**

ENIF 2018.




NUESTROS AMIGOS OPINAN

YA QUE CUBRES TUS NECESIDADES.
¿en qué gastas TU DINERO?

Laura 15 años

EN ROPA, ME GUSTA ESTAR A LA MODA.



EN SALIDAS CON MIS AMIGOS...

Juan 16 años



EN MI ESCUELA, ÚTILES Y ZAPATOS.

Blanca 17 años



SOY FAN DE LOS VIDEOJUEGOS, COMPRO LOS MÁS ACTUALES

Oscar 16 años




EN INTERNET, COMIDA Y PASAJES.

Christian 17 años



AHORRO PARA COMPRAR DESPUÉS ALGO QUE ME GUSTE.

Isabel 17 años



**SI QUIERES LOGRAR QUE TU DINERO TE RINDA
NECESITAS ELABORAR UN PRESUPUESTO.**

ES EL REGISTRO POR ESCRITO (DIARIO, SEMANAL O MENSUAL)
DE LO QUE RECIBES Y GASTAS DURANTE ESE LAPSO.

**¡ES MUY SENCILLO, Y CON ÉL PODRÁS
HACER MÁS COSAS CON TU DINERO!**



¿Para qué te sirve?

- Te fijas objetivos de ahorro.
- Controlas y ordenas tus gastos.
- Sabes si te es posible adquirir y pagar una deuda.

TOMA EN CUENTA QUE....

HAY 2 TIPOS DE INGRESOS:

FIJOS

Son aquellos que recibes de manera regular y que sabes que podrás contar con ellos. Un ejemplo es el dinero que te dan en tu casa cada semana o la quincena cuando empiezas a trabajar.

VARIABLES

Estos son los que tienes de vez en cuando, o que recibes en algunas ocasiones, como el dinero que te dan cuando celebras algo, o por realizar un trabajo en especial. Cuando cuentas con un empleo serán tus bonos, ventas, aguinaldos, entre otros.



AL IGUAL QUE LOS
INGRESOS, LOS GASTOS
TAMBIÉN SE CLASIFICAN EN
FIJOS Y VARIABLES.



FIJOS



Son aquellos que
necesitas para vivir,
como el pago de comida,
transporte, calzado
básico y útiles escolares.



VARIABLES

Son los que cambian de
acuerdo con los gustos
y perfil de cada persona,
por ejemplo: la compra de
ropa de moda, salidas por
diversión, antojos, etc.



AHORA QUE YA SABES ELEGIR ENTRE LO QUE NECESITAS Y LO QUE DESEAS, QUE YA TE FUASTE METAS, ORDENASTE TUS INGRESOS Y GASTOS, Y CONOCES LO SENCILLO QUE ES HACER UN PRESUPUESTO...

**¡REALIZA
EL TUYO!**

FÍJATE EN LOS PASOS:

1. CONOCE

cuánto es lo que recibes de ingresos cada día, semana o mes.

2. ORDENA Y CLASIFICA

tus gastos del periodo, así conocerás en qué usas tu dinero.

3. REGISTRA

diario en qué gastas, aún cuando parezca pequeño es relevante que lo escribas en una libreta.

¡ASÍ LOGRARÁS CONTROLAR TUS FINANZAS!



Recuerda que el **LÍMITE DE TU PRESUPUESTO** es el total de tus ingresos. Y que debes registrar a diario los gastos que realizas.



SEMANA 1

INGRESOS

LO QUE ME DAN
PARA LA SEMANA \$300

DOMINGOS \$100

VENDÍ UN
VIDEOJUEGO
QUE YA NO USABA \$400

(Este ingreso es variable, fijate en qué lo gastas.)

TOTAL \$800

GASTOS

TRANSPORTE  \$150

ALMUERZO ESCOLAR  \$150

COPIAS  \$20

JUEGOS  \$50

BOTANAS  \$50

CINE CON LOS AMIGOS  \$250

AHORRO \$130

TOTAL \$800

**NO OLVIDES AHORRAR UNA PARTE DE LO QUE RECIBES,
EN SEGUNDA SABRÁS POR QUÉ ES TAN VALIOSO.**

AHORA... AHORRA



Siempre recuerda que uno de los hábitos más valiosos en la vida es el del ahorro. Aunque al inicio no sea mucho, poco a poco podrás aumentar los montos y así lograr diversas metas.

Al igual que comenzar con el ejercicio físico, (otro buen hábito), se trata de que te esfuerces y disciplines, pues ahorrar no es sólo guardar lo que te sobra, debes fijarte un monto de tus ingresos cada mes.



CUANDO EMPIEZAS A HACER EJERCICIO, SI EL PRIMER DÍA HACES MÁS DE UNA HORA TE VAS A CANSAR, QUIZÁ TE LASTIMES. Y LUEGO LO VERÁS COMO ALGO NEGATIVO.

LO IDEAL ES COMENZAR CON 15 O 20 MINUTOS DIARIOS, DESPUÉS DE 2 SEMANAS PODRÍAN SER 30 MINUTOS Y LUEGO DE UN MES PODRÁS REALIZAR UNA HORA Y MEDIA SIN PROBLEMAS. DE ESTA FORMA **SERÁ MÁS FÁCIL LOGRAR TUS OBJETIVOS Y METAS.**



Al igual que con el ejercicio, empieza a ahorrar poco a poco, hasta que logres juntar el objetivo que te fijaste.



¡Inicia ya!, no importa en que mes empieces, hazlo de forma gradual.

ENERO-ABRIL

EN LOS PRIMEROS MESES TU OBJETIVO DE AHORRO SERÍA DEL 5%

= \$15 SEMANALES.

ES DECIR: \$60 AL MES.

AL FINAL DE LOS 4 MESES AHORRASTE

\$240 PESOS

MAYO-AGO

EN LOS SIGUIENTES MESES VAS A AUMENTAR AL 8%

= \$24 SEMANALES.

ES DECIR: \$96 AL MES

AL FINAL DE ESTOS 4 MESES AHORRASTE

\$384 PESOS

SEP-DIC

EN EL ÚLTIMO PERIODO VAS A TRATAR DE LOGRAR EL 15%

= \$45 SEMANAL.

ES DECIR: \$180 AL MES

AL FINAL DE LOS 4 MESES AHORRASTE

\$720 PESOS

Te sugerimos iniciar así:

VAMOS A SUPONER QUE A LA SEMANA RECIBES 300 PESOS, ES DECIR 1,200 AL MES. SI EMPIEZAS POCO A POCO, PODRÍAS AHORRAR UN 15% DE ESE DINERO.

CUANDO LLEGUES A ESTE OBJETIVO DE AHORRO DEL 15%, CADA AÑO JUNTARÁS 2 MIL 160 PESOS, SORPRENDENTE, ¿NO? Y CONFORME TU INGRESO SUBA, TU AHORRO VA A CRECER. LO IDEAL ES QUE LLEGUES A AHORRAR UN 30% DE TUS INGRESOS.

¿PERO DE QUÉ TE SIRVE AHORRAR?

Lograr algunas de las metas que te propongas, por ejemplo: comprar algo que desees muchísimo, irte de viaje a la playa, regalarle algo bonito a un familiar, entre otras cosas.



Contar con un respaldo económico en caso de algún problema.



Contar con un capital para una pequeña inversión.




Y aunque consideres que estás muy joven para pensar en ello, debes empezar a asegurar una vejez tranquila. Cuanto antes inicies, mejor será tu futuro.



Conforme seas mayor, tus metas también serán más grandes, como: poner un negocio, comprar un auto, un depa, viajar a otros países y más.



ES COMÚN QUE LOS NIÑOS, E INCLUSO LAS PERSONAS ADULTAS, AHORREN DE MANERA INFORMAL, ES DECIR, DEBAJO DEL COLCHÓN, EN UNA ALCANCÍA, TANDAS, ETC. SIN EMBARGO, DEBES SABER QUE ESTO IMPLICA CIERTOS RIESGOS:



- En caso de una tanda, quien la organiza se podría quedar con el dinero.

- Si guardas tu dinero en casa, alguien puede entrar y robarlo.

- También es más fácil que lo gastes en cualquier cosa.



**SI DESDE QUE ERAS NIÑO
GUARDASTE TU DINERO EN
UNA ALCANCÍA, AHORA DA EL
SIGUIENTE PASO Y AHORRA DE
MANERA FORMAL.**

**ES DECIR, RESGUARDA TU
DINERO EN UNA INSTITUCIÓN
FINANCIERA AUTORIZADA COMO
SON LOS BANCOS, LAS SOFIPOS
Y SOCAPS.**

**Aunque aún no seas
mayor de edad, hay
cuentas de ahorro
diseñadas para ti.**



HAY DIVERSAS INSTITUCIONES FINANCIERAS DONDE PUEDES GUARDAR TU DINERO.



BANCOS: son las instituciones más conocidas, se dedican a captar recursos del público para con ello otorgar crédito y proponer opciones de inversión a los distintos sectores que integran la economía.

SOFIPO: las Sociedades Financieras Populares son entidades de microfinanzas que fomentan el ahorro popular y el financiamiento entre sus socios y clientes. Pueden realizar operaciones de depósitos, créditos, pagos de servicios y transferencias a otras instituciones.

SOCAP: las Sociedades Cooperativas de Ahorro y Préstamo, al igual que las Sofipos realizan operaciones de ahorro y préstamo con sus socios, y no tienen fines de lucro.



RECUERDA LAS RAZONES DE AHORRAR EN INSTITUCIONES FINANCIERAS.

1 Es más seguro, pues si lo dejas en tu hogar, se encuentra en riesgo.



2 Cuentas con seguro de depósito, es decir, si la institución financiera quiebra, con este seguro te devuelven tus ahorros.*



3 Cuando tienes tu dinero en casa es más fácil gastarlo.



4 Cuando manejas bien tu cuenta, te sale gratis y en algunas ocasiones hasta con una pequeña ganancia.

*Cada institución financiera cuenta con un seguro de depósito distinto, aprende más en: www.gob.mx/condusef

ANTES DE ABRIR UNA CUENTA CONSIDERA LO SIGUIENTE...


Opta por la institución financiera que te ofrezca una mayor tasa de interés y se ajuste a tu nivel de ahorro.

Verifica qué tipo de comisión te cobran como: pago anual, reponer tu tarjeta si la pierdes, o si te obligan a contar con un saldo mínimo mensual. Elige la que menos te cobre.

¡Compara diversas opciones y elige la mejor!

Lee bien el contrato y pregunta en caso de dudas.

Revisa si hay otro beneficio que te den con tu tarjeta, como descuentos y promociones.




EL FAMOSO PLÁSTICO

OTRO BENEFICIO QUE OBTIENES AL AHORRAR EN UNA INSTITUCIÓN FINANCIERA, ES QUE MUCHAS DE ELLAS TE DAN UNA TARJETA DE DÉBITO.

CON ESTA TARJETA, UTILIZAS SÓLO TU DINERO, EL QUE TÚ YA GUARDASTE, YA QUE NO SE TRATA DE NINGÚN CRÉDITO.

También con ella puedes pagar en diversos lugares, hasta por internet. Y cuando lo necesites, obtienes dinero en efectivo del cajero automático.



**¡Mucho
OJO!**



**AHORA QUE CONOCES LAS VENTAJAS
DE CONTAR CON UNA TARJETA DE
DÉBITO, APRENDE A USARLA BIEN.**



- Jamás aceptes ayuda de un desconocido al momento de utilizar el cajero automático.
- Al teclear tu NIP, cubre el teclado con la mano para evitar que alguien más lo vea.
- No la prestes, ni dejes que otras personas la usen.
- Si la ocupas para pagar en algún lugar, solicita que te cobren al alcance de tu vista.
- Siempre guarda tus recibos y revisa a detalle tus estados de cuenta.
- Si la pierdes, repórtala de inmediato con la institución financiera correspondiente.



¿COMPRAS POR INTERNET?

ES NECESARIO QUE CONOZCAS ALGUNAS MEDIDAS PARA EVITAR SER VÍCTIMA DE FRAUDES.

Asegúrate que el URL comience con *https://* y veas la imagen de un candado en el extremo superior derecho.

Evita el acceso a ofertas que te lleguen vía correo electrónico, mejor ingresa directo al sitio del comercio.

Trata de no utilizar computadoras públicas, ni redes wifi abiertas.

Nunca selecciones la opción de “recordar información” ya que pondrás en riesgo tus datos.

TAMBIÉN CONOCIDO COMO E-COMMERCE, ES LA COMPRA-VENTA DE PRODUCTOS O SERVICIOS A TRAVÉS DE INTERNET O PLATAFORMAS ELECTRÓNICAS.



HAZ CRECER TU DINERO

Una vez que te has formado el hábito del ahorro y guardas tu dinero en una institución financiera, lo que sigue es aprender a invertir esos ahorros.

Cuando inviertes tu dinero te da una ganancia que se conoce como rendimiento. Cada inversión tiene un riesgo, por lo común mientras mayor es el riesgo, también lo es el rendimiento que ofrece.

Aunque seas joven tienes opciones para invertir, como es CetesDirecto, que tiene un modelo de inversión dirigido a personas como tú.

AL INVERTIR DE FORMA SEGURA TU DINERO, NO VA A PERDER SU VALOR E INCLUSO PODRÁ CRECER.

INVERSIÓN A TU MEDIDA

SABEMOS QUE YA NO ERES UN NIÑO, PERO SE TRATA DE UNA OPCIÓN EN LA CUAL PUEDES EMPEZAR A INVERTIR.

CON CETESDIRECTO NIÑOS PUEDES INVERTIR DESDE MONTOS MUY PEQUEÑOS Y DE FORMA MUY SENCILLA EN SU SITIO DE INTERNET. SÓLO REQUIERES DE UN ADULTO QUE SE REGISTRE Y JUNTOS PODRÁN ADMINISTRAR TU CUENTA, CONSULTAR TU SALDO DE FORMA PERIÓDICA PARA VER CÓMO AUMENTA TU CAPITAL, REALIZAR NUEVOS DEPÓSITOS, SEGUIR INVIRTIENDO TUS RENDIMIENTOS, O RETIRAR TU DINERO.

Conoce más detalles en:

www.cetesdirecto.com/servlet/cetes/inicio



SIN IMPORTAR TU EDAD, YA ES TIEMPO PARA QUE PIENSES QUÉ HARÁS CUANDO SEAS VIEJITO Y TE RETIRES DE TRABAJAR.

Cuanto antes lo hagas, mejor será tu futuro.

Cuando las personas llegan a su retiro laboral necesitan recibir una pensión para vivir, la cual surge de lo que lograron ahorrar.

Recuerda que depende de ti contar con un retiro digno cuando dejes de trabajar. Eso será el resultado de cuánto dinero hayas ahorrado con ese objetivo. Recuerda que tú, tu patrón y el gobierno aportarán un monto a tu Afore, por eso mientras más ahorres podrás vivir mejor.



ESTA ES OTRA FORMA DE AHORRAR E INVERTIR EN TU FUTURO.

¿Y SI AÚN NO TRABAJAS, DE QUÉ TE SIRVE UNA AFORE?

LAS ADMINISTRADORAS DE FONDOS PARA EL RETIRO (AFORES), SON INSTITUCIONES QUE SE ENCARGAN DE ADMINISTRAR E INVERTIR EL AHORRO DE LOS TRABAJADORES PARA QUE AL MOMENTO DE SU RETIRO USEN SU DINERO AHORRADO.

ES UNA FORMA SEGURA DE INVERTIR TU DINERO Y TE OTORGA MAYORES RENDIMIENTOS QUE UNA CUENTA DE AHORRO Y OTROS TIPOS DE INVERSIÓN SIN TANTO RIESGO. ESTO DEBE SER ADICIONAL A LO QUE AHORRAS PARA LOGRAR TUS METAS Y ENFRENTAR IMPREVISITOS. ESTE DINERO LO PODRÁS UTILIZAR HASTA QUE SEAS VIEJITO.

CON AFORE NIÑOS INICIA YA TU AHORRO. SE TRATA DE UNA CUENTA DONDE TÚ O ALGÚN FAMILIAR PUEDE DEPOSITAR DINERO Y CUANDO EMPIECES TU VIDA LABORAL TUS RECURSOS SERÁN ENVIADOS A LA QUE SERÁ TU PROPIA CUENTA INDIVIDUAL Y CONTINUARÁN INVIRTIÉNDOSE.

Para más detalles visita: www.gob.mx/consar



Material elaborado por



COMISIÓN NACIONAL PARA LA PROTECCIÓN
Y DEFENSA DE LOS USUARIOS DE
SERVICIOS FINANCIEROS

¡COMIENZA HOY Y APRENDE A MANEJAR TU DINERO PARA PREVER UN BUEN FUTURO!

Si quieres saber más sobre temas relacionados con tu dinero visita:

www.gob.mx/condusef

No se te olvide seguirnos en nuestras redes sociales:



/condusefoficial



@CondusefMX



/Condusefoficial

